


MUSEE FOURNAISE

ÎLE DES IMPRESSIONNISTES - CHATOU



Canots et canotiers





Le garage bateaux d'Alphonse Fournaise

Alphonse Fournaise a vécu à la Maison Fournaise il y a 150 ans. Sa femme s'occupait d'un restaurant et lui était **charpentier** de bateaux. Il construisait de petites embarcations qu'il louait ou vendait aux **canotiers**.




Le sais-tu :



Un canotier est une personne qui fait du canot, pour faire des courses ou se promener. Cette pratique, qu'on appelle le canotage, était très à la mode il y a 150 ans, un peu comme le football aujourd'hui.

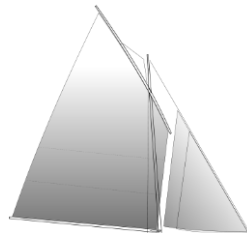

Dans son **atelier**, Alphonse Fournaise construisait ses bateaux, qu'il rangeait ensuite dans le **garage à bateaux**, tout près du bord de l'eau.



Les moyens de propulsion

A l'époque de Monsieur Fournaise, il existe plusieurs moyens de faire avancer un bateau, qu'on appelle « moyens de propulsion ». Ce sont **la rame, la pagaie, la voile ou la vapeur**. Aujourd'hui, les bateaux peuvent aussi être électriques ou à essence.

Relie chaque bateau à son moyen de propulsion.





La yole

Stable et fine, la yole est l'une des embarcations préférées des canotiers.



G. Caillebotte, *Partie de bateau*

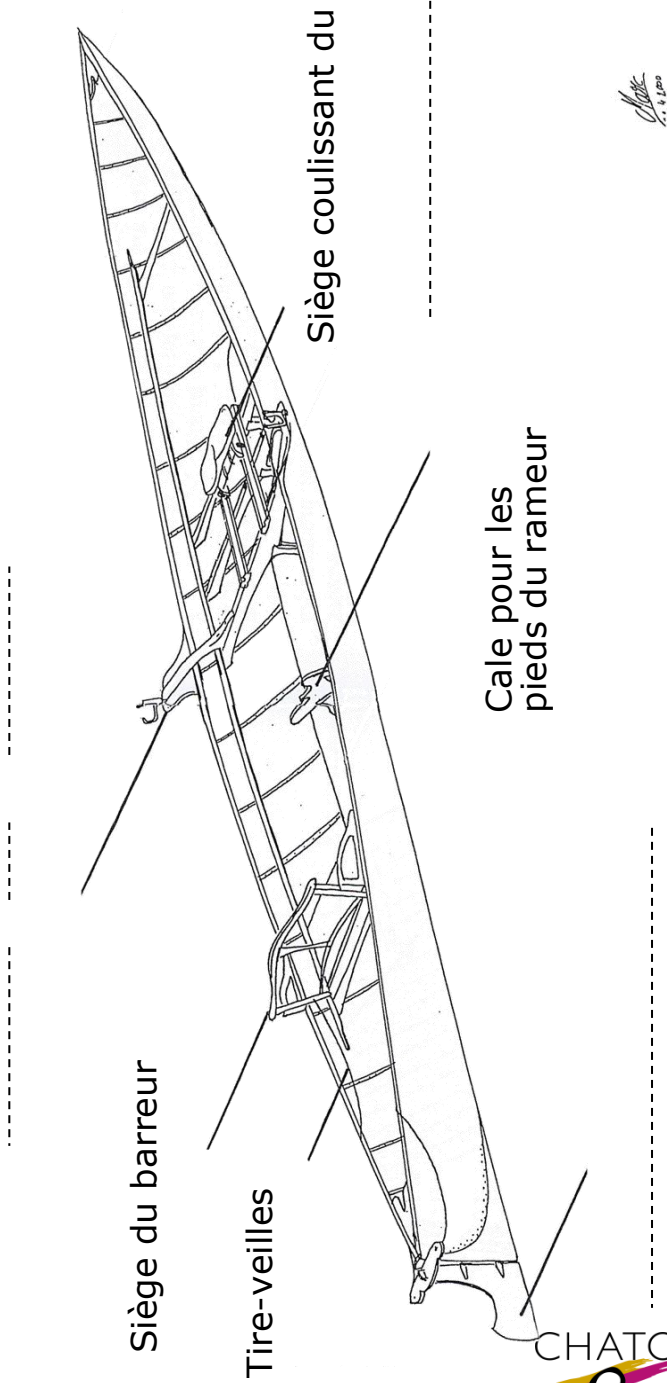

Elle se manie avec **des rames**, que l'on appelle aussi « **avirons** ». Ces rames sont placées sur les **dames de nage**, des petits crochets situés sur les bords du bateau.

Un **gouvernail**, qui sert à diriger la yole, est placé à l'arrière et plongé dans l'eau. Il fonctionne comme une queue de poisson. Pour le faire bouger, une personne dans le bateau, appelée le barreur (ou la barreuse), tire sur de petites cordes, les tire-veilles.

P.-A. Renoir, *La yole*



Sur la page suivante, retrouve le nom des différentes parties de la yole et colorie-la si tu veux.



Siège du barreur

Tire-veilles

Siège coulissant du

Cale pour les
pieds du rameur

Chatou
s.p.a.



Canoe ou kayak ?



Le **canoë** a été inventé par les **Indiens d'Amérique**. Il servait à naviguer sur les rivières

et les lacs pour se déplacer, pêcher, faire la guerre, etc.

Les Indiens s'installaient à genoux dans le canoë et le faisaient avancer grâce à une **pagaie simple**.

Le **kayak**, lui, était utilisé par les **Inuits** (aussi appelés **Esquimaux**), qui naviguaient sur les mers glacées du Pôle Nord pour pêcher et chasser le phoque. Ils s'asseyaient dans le fond du kayak et avançaient avec une **pagaie double**.



A ton avis, pourquoi le kayak est-il refermé (on dit « ponté ») par du bois ou des peaux de phoque tout autour de l'esquimau ?



Les canotiers


Le canotier veut avant tout s'amuser sur la Seine ! Mais ramer, c'est du sport. Il vaut mieux avoir une tenue adaptée.

Les premiers canotiers utilisent les vêtements des bateliers ou des marins : une grosse **vareuse** ou une **marinière**, un pantalon en toile, de grosses **bottes** et un **béret** de marin. D'autres se déguisent en marins grecs ou en marins de guerre. Enfin, on invente une tenue légère, avec un **maillot** en coton sans manches, qui laisse le canotier plus libre de ses mouvements. Sur la tête, il porte toujours un **chapeau**, une caquette ou un béret. Le chapeau le plus célèbre est celui qu'on appelle aussi le « **canotier** ».


Habille le canotier !

Dans les deux pages suivantes, tu trouveras un personnage-canotier et des dessins à découper.

- En faisant bien attention, **découpe les vêtements** et les objets du canotier.
- **Choisis** ensuite le maillot et le chapeau que tu préfères et **colle-les**, ainsi que les **bottes**, sur le personnage-canotier.



- N'oublie pas de placer dans sa main une **rame**, pour faire avancer son bateau, ou bien la **gaffe**, qui sert à attirer le bateau près de la rive.





Maillot



Marinière



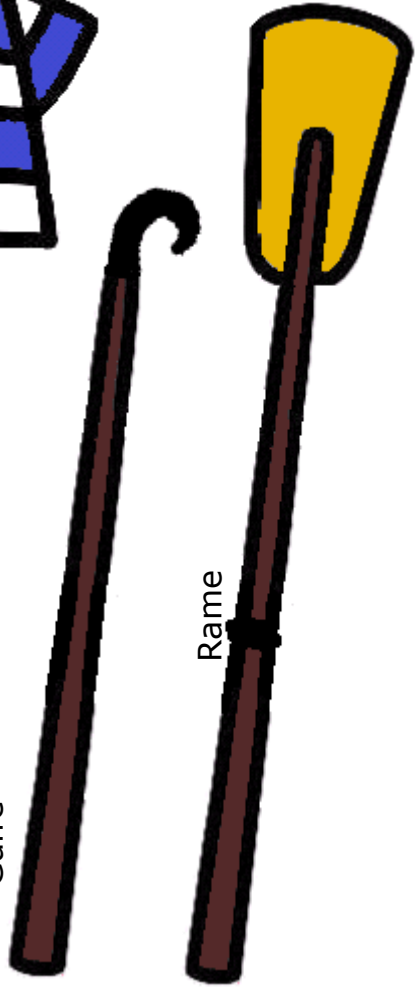
Foulard de pirate



Casquette de marin




Canotier




Rame

Gaffe



Béret à pompon



Bottes



CHATOU



Remo